

ARITCO HOMELIFT ACCESS

KOLOR DŹWIGU

Możliwość malowania na dowolny kolor RAL z palety RAL Classic oprócz koloru perłowego i fluorescencyjnego.

DRZWI

4 różne rodzaje drzwi do wyboru. Duże szklane drzwi, szklane drzwi na podwójnych zawiasach, drzwi ognioodporne klasy EI60 i drzwi do połowy wysokości.

SZKŁO

2 różne typy szkła do wyboru.

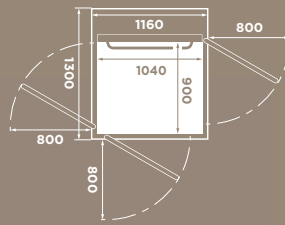
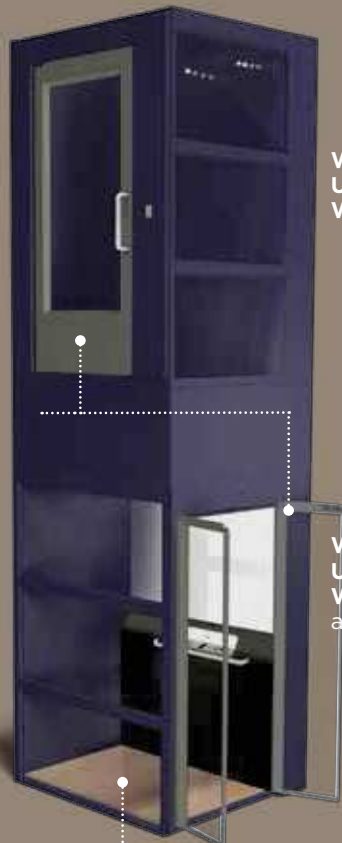


PODŁOGA

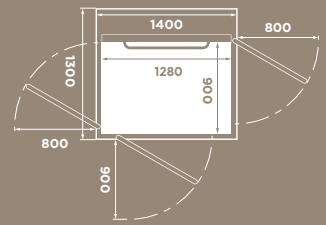
8 różnych typów wykładzin do wyboru.



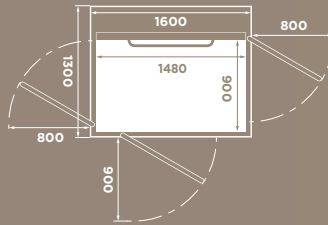
Typ wózka inwalidzkiego A i B zgodny z EN 12183/EN 12184.



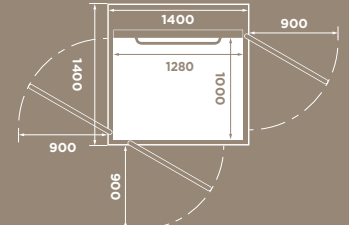
Wymiary: 900 x 1040 mm
Udźwig: 250 kg / 2 osoby
Wózek inwalidzki: -



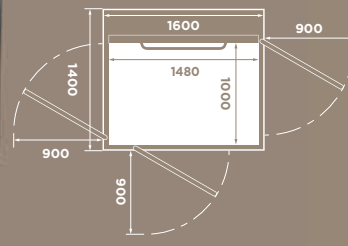
Wymiary: 900 x 1280 mm
Udźwig: 410 kg / 5 osoby
Wózek inwalidzki: Pojedynczy użytkownik lub typ A



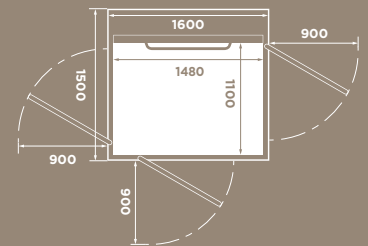
Wymiary: 900 x 1480 mm
Udźwig: 410 kg / 5 osoby
Wózek inwalidzki: A lub B z asystentem



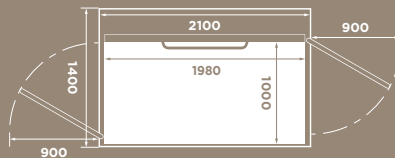
Wymiary: 1000 x 1280 mm
Udźwig: 410 kg / 5 osoby
Wózek inwalidzki: Pojedynczy użytkownik lub typ A



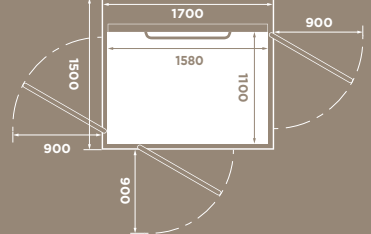
Wymiary: 1000 x 1480 mm
Udźwig: 410 kg / 5 osoby
Wózek inwalidzki: A lub B z asystentem



Wymiary: 1100 x 1480 mm
Udźwig: 410 kg / 5 osoby
Wózek inwalidzki: A lub B z asystentem, narożnik



Wymiary: 1000 x 1980 mm
Udźwig: 500 kg / 6 osoby
Wózek inwalidzki: A lub B z asystentem



Wymiary: 1100 x 1580 mm
Udźwig: 500 kg / 6 osoby
Wózek inwalidzki: A lub B z asystentem, narożnik

Skrócony opis produktu

WYSOKOŚĆ NADSZYBIA

Minimum 2240 mm



INSTALACJA

Wnękowy montaż; zagłębienie w posadzce (podszybie) 50 mm

Instalacja bezpośrednia na powierzchni podłogi z 50 mm rampą najazdową

Zasilanie:
400 V trójfazowe
230 V jednofazowe

TYP DŹWIGU;
Home lift do instalacji w domach i mieszkaniach prywatnych. Nie stosować w budynkach użyteczności publicznej.

ŚRODOWISKO INSTALACJI
WEWNĄTRZ BUDYNKÓW
Dostępna jest również wersja do użytku na zewnątrz



PRĘDKOŚĆ

maks.
0,15 m/s



NAPĘD

Opatentowany system śrub i nakrętek

2,2 kW Silnik

WYSOKOŚĆ PODNOSZENIA

250–13 000 milimetrów

STEROWANIE Z PANELU NA PLATFORMIE

- trzymaj przycisk i jedź

ILOŚĆ PRZYSTANKÓW



2 do 6



GWARANCJA

Aritco HomeLift Access posiada 24 miesięczną gwarancję. Śruba oraz zespół nakrętki napędowej 10 lat gwarancji.



REGULACJE TECHNICZNE

Europejska dyrektywa maszynowa 2006/42/WE
Norma europejska EN 81-41

Opuszczanie awaryjne: Napęd akumulatorowy