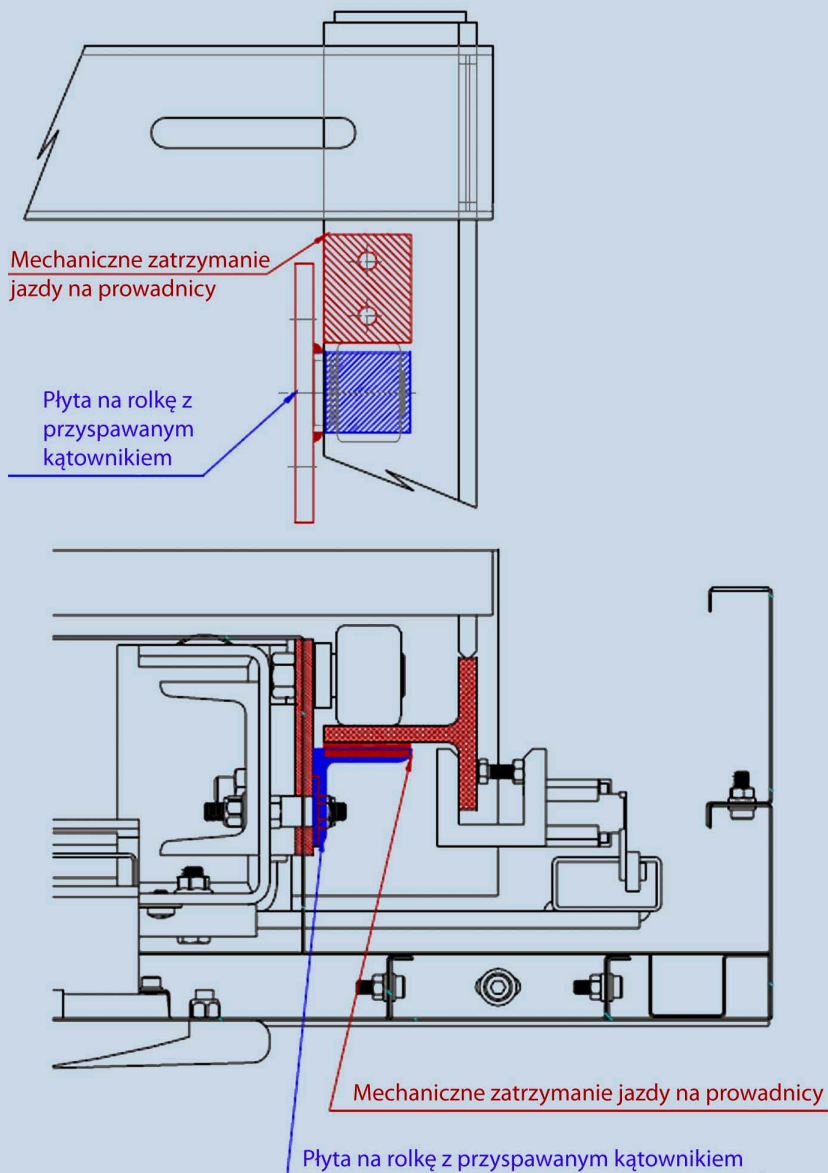


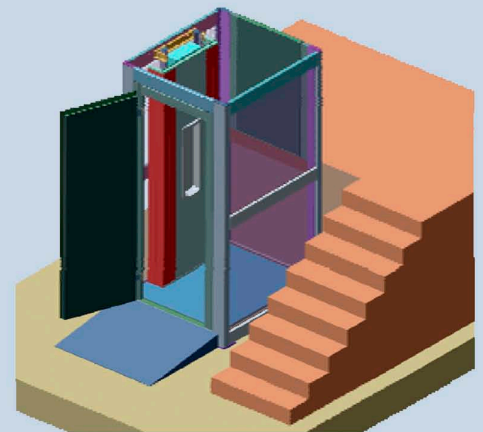
Lilliput / Mizar

Parametry techniczne


Mechaniczne zatrzymanie jazdy



Dolny przystanek



Górny przystanek



Specyfikacja

Przystanki	: maks. 2
Udźwig	: maks. 300 kg
Droga	: 0,2 - 1,8 m
Głębokość podszycia	: Lilliput 140 mm
	: Mizar 120 mm
Napęd	: hydrauliczny
Sterowanie	: przytrzymanie przycisku
Prędkość	: maks. 5 cm/s
Silnik	: maks. 1,1 kW
Zasilanie	: bateryjne
	opcjonalnie 230 Volt, 50 Hz
Numer normy	: 98/37/CE

Funkcje

- Rampa wjazdowa (bez podszycia)
- Obudowa dla skrzynki elektrycznej i pompy hydraulicznej
- Różne rozmiary platform
- Wybór kolorów
- Wykończenia ze stali nierdzewnej platformy
- Składane krzesło