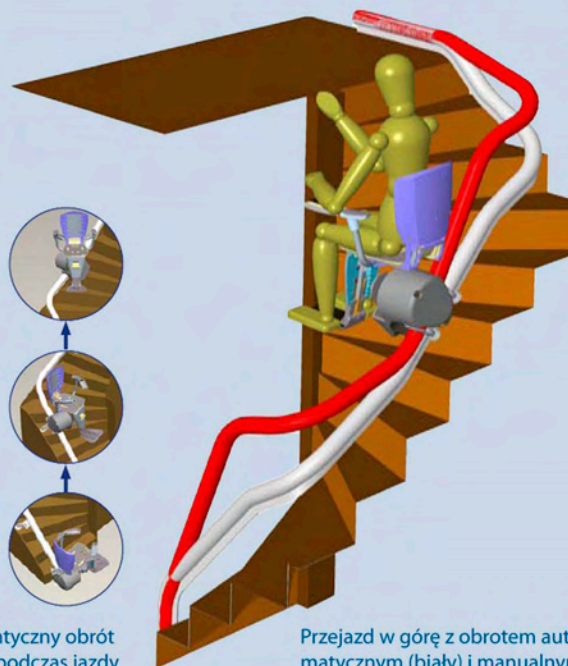
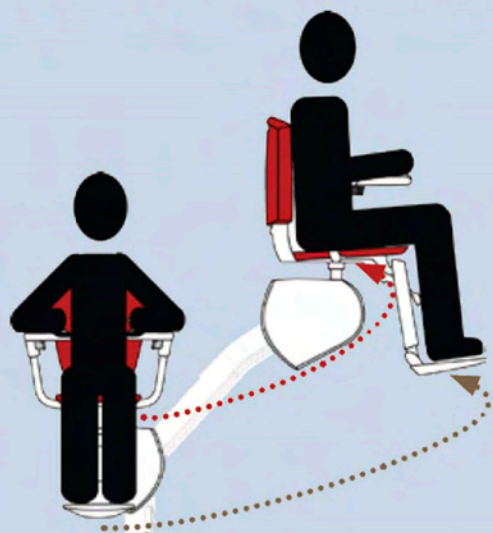


Flow

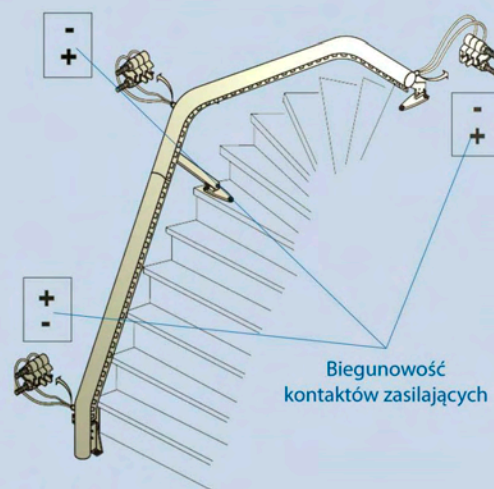
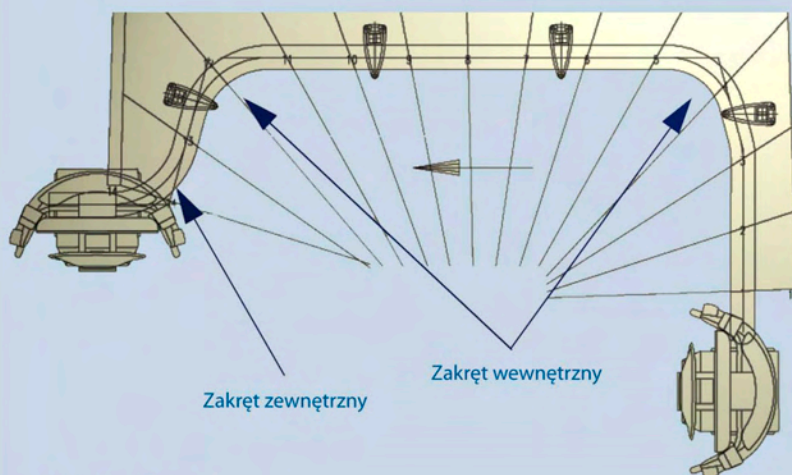
Parametry techniczne

Obrót krzesła z podnóżkiem



Automatyczny obrót podczas jazdy

Przejazd w górę z obrotem automatycznym (biały) i manualnym (czerwony)



Specyfikacja

Udźwig	: 125 kg
Prowadzenie	: Bateria (24 V) koło zębate i listwa zębata
Szyna	: Pojedyncza, średnica 8 cm
Nachylenie	: od -70° do +70°
Prędkość	: maks. 0.15 m/s
Zgodność techniczna	: zgodne z CE
Standardowa specyfikacja	: Bezprzewodowe stacje przywołujące i parkowe na dole i szczycie schodów, składany fotel i podnóżek
Główne opcje	: Automatycznie obracający się fotel, instalacja od wewnętrznej lub zewnętrznej strony schodów, stacje parkowe w połowie drogi, dodatkowa poręcz.

Funkcje

- Operowanie joystickiem
- Pasy bezpieczeństwa
- Fotel z możliwością regulacji obrotu
- Montaż na wąskich schodach, nawet do 60 cm
- Obrotowy fotel i podnóżek
- Bezprzewodowe przywoływanie i sterowanie
- Pojedyncza szyna nie wymagająca dużej ilości miejsca
- Wygodny, ergonomiczny fotel
- Możliwość zamontowania dodatkowej poręczy
- Cicha praca
- Wiele możliwości doboru kolorów